

Управління охорони здоров'я
Харківської обласної державної адміністрації
Комунальний заклад охорони здоров'я
Куп'янський медичний коледж ім. Марії Шкарлетової

СХВАЛЕНО

Голови ЦМК терапевтичного циклу,
хірургічного циклу

 В.В. Старостенко


 Я.Ф. Баско

Протокол

від «30» 08 2018 р. № 1

ЗАТВЕРДЖУЮ

Заступник директора
з навчальної роботи

 О. І. Калініченко

«30» 08 2018 р.

ПРОГРАМНІ ПИТАННЯ

**ДО ДЕРЖАВНОГО КОМПЛЕКСНОГО
КВАЛІФІКАЦІЙНОГО ЕКЗАМЕНУ
З СПЕЦІАЛЬНОСТІ 223 МЕДСЕСТРИНСТВО
СПЕЦІАЛІЗАЦІЇ АКУШЕРКА
(ТЕОРЕТИЧНА ЧАСТИНА)
ГРУПА А-37
2018/2019 НАВЧАЛЬНИЙ РІК**

1. Дисципліна „Акушерство”
2. Дисципліна „Гінекологія”
3. Дисципліна „Педіатрія”
4. Дисципліна „Внутрішня медицина”
5. Дисципліна „Основи охорони праці та охорона праці в галузі”

Куп'янськ – 2018р.

Акушерство

1. Ведення журналів обліку у пологовому будинку.
2. Ведення журналів обліку у жіночій консультації.
3. Оформлення документації при виписуванні породіллі з пологового будинку.
4. Заповнення паспортної частини індивідуальної карти вагітної і породіллі (ф. III/о).
5. Оформлення паспортної частини історії пологів.
6. Оформлення паспортної частини історії розвитку новонародженого.
7. Вимірювання артеріального тиску у вагітної.
8. Проведення зовнішнього акушерського дослідження (прийоми Леопольда — Левицького).
9. Вислуховування серцебиття плода.
10. Вимірювання зовнішніх розмірів таза, індексу Соловйова.
11. Вимірювання діагональної кон'югати.
12. Вимірювання розмірів площини виходу з малого таза.
13. Вимірювання ОЖ, ВСДМ.
14. Огляд шийки матки за допомогою піхвових дзеркал.
15. Техніка бімануального дослідження.
16. Зовнішній огляд хворих вагітних.
17. Визначення терміну пологів і терміну декретної відпустки.
18. Визначення тривалості переймів і пауз між ними.
19. Якісне визначення білка в сечі.
20. Підготовка роділлі до пологів.
21. Туалет роділлі.
22. Підготовка акушерки до приймання пологів.
23. Приймання пологів (на фантомі) при головному передлежанні.
24. Первинний туалет новонародженого, оброблення пуповини.
25. Профілактика бленореї новонароджених.
26. Заповнення браслеток і медальйона для новонародженого.
27. Виявлення ознак відокремлення плаценти.
28. Застосування зовнішніх прийомів виділення плаценти.
29. Огляд посліду на цілість та наявність додаткових часточок.
30. Визначення крововтрати в послідовий і ранній післяпологовий періоди.
31. Проведення профілактики кровотечі в III період пологів.
32. Методи зупинення кровотечі в ранній післяпологовий період.
33. Застосування на фантомі техніки ручного дослідження порожнини матки, відокремлення посліду, зовнішньо-внутрішнього масажу матки на кулаці.
34. Діагностика неправильних положень плода.
35. Встановлення ступенів розгинальних передлежань.
36. Відтворення на фантомі біомеханізму пологів у разі загальнорівномірнорозвуженого, плоскорухітного, простого плоского таза.
37. Визначення ознак Вастена і розміру Цангемейстера.
38. Застосування техніки класичної ручної допомоги при тазовому передлежанні.
39. Підготовка шийки матки до індукції пологів.
40. Застосування техніки допомоги за Цов'яновим при чисто сідничному передлежанні.
41. Підготовка медичних інструментів до накладання швів на промежину.
42. Накладання швів на промежину у разі розриву I—II ступеня.
43. Підготовка вагітної і роділлі до ультразвукової діагностики.
44. Підготовка медичного набору до реанімації новонароджених.
45. Складання набору до надання невідкладної допомоги при тяжких формах гестозу.
46. Заповнення партограм.
47. Активне ведення III періоду.

Гінекологія

1. Збирання анамнезу.
2. Оформлення облікової документації.
3. Огляд піхви та шийки матки за допомогою піхвових дзеркал.
4. Підготовка медичних інструментів до стерилізації та стерилізація матеріалів та медичних інструментів.
5. Проведення бімануального піхвового дослідження.
6. Заповнення направлень і взяття мазків на бактеріоскопічне дослідження.
7. Заповнення направлень і взяття мазків на бактеріологічне дослідження.
8. Проведення провокації перед взяттям мазка на гонорею.
9. Заповнення направлень і взяття на цитологічне дослідження.
10. Заповнення направлень і взяття мазків на гормональне дослідження.
11. Підготовка жінки та медичних інструментів до додаткових методів дослідження: зондування порожнини матки, роздільного діагностичного вишкрібання порожнини матки, пункції черевної порожнини через задне склепіння піхви, проби з кульовими щипцями, біопсії шийки матки, аспіраційної біопсії, метросальпінгографії, гідротурбації, кольпоскопії.
12. Підготовка жінки до ультразвукового дослідження.
13. Вимірювання базальної температури, графічне зображення її.
14. Збирання, зберігання та відправлення матеріалу на гістологічне дослідження.
15. Піхвові спринцювання.
16. Піхвові ванночки.
17. Піхвове лікування за допомогою тампонів.
18. Введення в піхву порошкоподібних лікарських засобів.
19. Застосування міхура з льодом.
20. Підготовка набору медичних інструментів до операції поліектомії, асистування.
21. Надання невідкладної долікарської допомоги при: порушеній позаматковій вагітності, апоплексії яєчника, кровотечі в разі лейоміоми, раку матки, порушення менструального циклу.

Педіатрія

1. Надати медичну допомогу при гострій дихальній недостатності.
2. Надати медичну допомогу при набряку легенів.
3. Надати медичну допомогу при непритомності.
4. Надати медичну допомогу при колапсі.
5. Надати медичну допомогу при носовій кровотечі.
6. Надати медичну допомогу при легеневій кровотечі.
7. Надати медичну допомогу при шлунково-кишковій кровотечі.
8. Надати медичну допомогу при судомному синдромі.
9. Надати медичну допомогу при гіпертермії.
10. Надати медичну допомогу при нападі бронхіальної астми.
11. Надати медичну допомогу при стенозуючому ларинготрахеїті.
12. Надати медичну допомогу при ларингоспазмі.
13. Надати медичну допомогу при харчовому отруєнні.
14. Надати медичну допомогу при кишковому токсикозі.
15. Надати медичну допомогу при гіпоглікемічній комі.
16. Надати медичну допомогу при гіперглікемічній комі.
17. Медична допомога і догляд за дитиною із захворюванням на кір. Провести протиепідемічні заходи в осередку інфекції.
18. Медична допомога і догляд за дитиною із епідемічним паротитом. Провести протиепідемічні заходи в осередку інфекції.
19. Медична допомога і догляд за дитиною із захворюванням на краснуху. Провести протиепідемічні заходи в осередку інфекції.

20. Медична допомога і догляд за дитиною із захворюванням на повітряну віспу. Провести протиепідемічні заходи в осередку інфекції.
21. Медична допомога і догляд за дитиною із захворюванням на кашлюк. Провести протиепідемічні заходи в осередку інфекції.
22. Медична допомога і догляд за дитиною із захворюванням на скарлатину. Провести протиепідемічні заходи в осередку інфекції.
23. Медична допомога і догляд за дитиною із захворюванням на дифтерію. Провести протиепідемічні заходи в осередку інфекції.
24. Медична допомога і догляд за дитиною із захворюванням на менінгококову інфекцію. Провести протиепідемічні заходи в осередку інфекції.
25. Медична допомога і догляд за дитиною із захворюванням на гепатит. Провести протиепідемічні заходи в осередку інфекції.
26. Медична допомога і догляд за дитиною з кишковою інфекцією. Провести протиепідемічні заходи в осередку інфекції.
27. Туберкулодіагностика. Оцінити пробу.
28. Проведення вакцинації БЦЖ.
29. Проведення вакцинації проти гепатиту.
30. Лабораторна діагностика гострого гломерунефриту.
31. Лабораторна діагностика гострого пієлонефриту.
32. Догляд за дитиною, хворою на ревматизм.
33. Догляд за дитиною, хворою на гостру пневмонію.
34. Медична допомога і догляд за дитиною з гіпотрофією.
35. Медична допомога і догляд за дитиною з рахітом.
36. Медична допомога і догляд за дитиною з гіпокальціємічним синдромом.
37. Медична допомога і догляд за дитиною з алергічним діатезом.
38. Медична допомога і догляд за дитиною із різними формами стоматитів.
39. Надати медичну допомогу при асфіксії.
40. Медична допомога і догляд за дитиною з гемолітичною жовтяницею.
41. Медична допомога і догляд за дитиною з внутрішньогеренною пологовою травмою.
42. Медична допомога і догляд за дитиною з амфалітом.
43. Медична допомога і догляд за дитиною з поприлостями.
44. Введення догодування дитині грудного віку.
45. Ввести підгодовування дитині.
46. Врахувати добову і разову потребу в їжі.
47. Оцінити нервово-психічний розвиток дитини відповідного віку.
48. Розраховувати масу і довжину дитини в різні вікові періоди.
49. Принципи виходжування недоношеної дитини.
50. Догляд за грудною дитиною (ранковий туалет).
51. Провести первинний туалет новонародженого.
52. Медична допомога і догляд за дитиною під час проведення гемотрансфузії.
53. Провести щеплення проти дифтерії.
54. Введення антитоксичної протидифтерійної сироватки.
55. Провести щеплення проти епідемічного паротиту.
56. Провести щеплення проти поліомієліту.
57. Провести щеплення проти кашлюку.
58. Провести щеплення проти кору.
59. Провести щеплення проти краснухи.

Внутрішня медицина

1. Історія розвитку вчення про внутрішні хвороби. Внесок українських вчених у розвиток терапії.
2. Основна симптоматика, методи діагностики захворювань дихальної системи.
3. Гострі та хронічні бронхіти: визначення, етіологія, патогенез, клінічна картина, діагностика, лікування, профілактика.
4. Бронхіальна астма: визначення, етіологія, патогенез, класифікація, клінічна картина, діагностика, невідкладна допомога, планове лікування.
5. Астматичний статус: клінічні прояви, діагностика, невідкладна допомога.
6. Пневмонії: визначення, етіологія, патогенез, сучасна класифікація, клінічна картина, діагностика, лікування, догляд за пацієнтами, профілактика.
7. Плеврити: визначення, етіологія, патогенез, класифікація, клінічна картина, діагностика, принципи лікування, профілактика. Значення плевральної пункції для діагностики та лікування.
8. Бронхоектатична хвороба: визначення, етіологія, патогенез, клінічна картина, діагностика, принципи лікування, догляд за пацієнтами, профілактика.
9. Абсцес легень: визначення, причини, клінічні прояви залежно від періоду, діагностика, принципи лікування, догляд за пацієнтами, профілактика.
10. Туберкульоз легень: визначення, етіологія, класифікація, діагностика, ускладнення, принципи лікування, специфічна та неспецифічна профілактика.
11. Рак легень: визначення, фактори ризику, основні клінічні прояви, принципи лікування, профілактика. Значення раннього виявлення захворювання для прогнозу.
12. Емфізема легень, пневмосклероз. Поняття, причини, патанатомічні зміни в легенях, клінічні прояви, профілактика.
13. Основна симптоматика, методи діагностики захворювань серцево-судинної системи.
14. Ревматизм: визначення, етіологія, патогенез, класифікація, клінічні прояви та діагностичні критерії, лікування, види профілактики, догляд за пацієнтами. Роль українських вчених у вивченні ревматизму. Ревматизм та вагітність.
15. Набуті вади серця: визначення, причини. Основні клінічні прояви мітральних та аортальних вад серця. Діагностичні критерії, принципи лікування, догляд за пацієнтами. Набуті вади серця та вагітність.
16. Гіпертонічна хвороба: визначення, етіологія, патогенез, клінічні прояви, діагностичні критерії, лікування, профілактика. Гіпертонічні кризи, клінічні прояви, невідкладна допомога. Ускладнення гіпертонічної хвороби.
17. Атеросклероз: визначення, фактори ризику, форми атеросклерозу, лікування, профілактика.
18. Ішемічна хвороба серця: визначення, етіологія, класифікація. Стенокардія, визначення, форми, класи стенокардії, клінічні прояви, діагностичні критерії, принципи лікування, надання невідкладної медичної допомоги при нападі. Догляд за пацієнтами, профілактика.
19. Гострий інфаркт міокарда: визначення, причини, клінічні прояви, діагностика, перша допомога, лікування неускладненого інфаркту міокарда. Ускладнення в ході захворювання, атипіві форми інфаркту міокарда, диференціальна діагностика, догляд за пацієнтами.
20. Гостра серцева недостатність: серцева астма, набряк легень, причини, клінічні прояви, невідкладна допомога.
21. Гостра судинна недостатність: непритомність, колапс, шок. Причини, патогенез, клінічні прояви, невідкладна допомога.
22. Хронічна недостатність кровообігу. Роль кїївської школи терапевтів у розробленні класифікації серцевої недостатності. Причини, клінічні прояви, принципи

- лікування, особливості догляду за пацієнтами.
23. Основна симптоматика, методи діагностики захворювань травного каналу.
 24. Гострий гастрит: визначення, етіологія, клінічна картина, діагностика, невідкладна допомога, профілактика.
 25. Хронічні гастрити А, В, С. Визначення, причини, основні клінічні прояви, діагностика, лікування, особливості догляду за пацієнтами.
 26. Виразкова хвороба шлунка та дванадцятипалої кишки: визначення, етіологія, патогенез, основні клінічні синдроми, діагностичні критерії, диференціальна діагностика, основні методи лікування. Ускладнення виразкової хвороби, їх клінічні прояви, невідкладна допомога.
 27. Рак шлунка: визначення, фактори ризику, клінічні прояви, рання діагностика, принципи лікування, догляд за пацієнтами, профілактика.
 28. Ентерити: визначення, етіологія, патогенез, клінічні прояви, діагностика, принципи лікування, догляд за пацієнтами.
 29. Коліти: визначення, етіологія, патогенез, клінічні прояви, діагностика, принципи лікування, особливості догляду.
 30. Хронічний панкреатит: визначення причини хронічного панкреатиту, основні клінічні прояви, методи діагностики, лікування, особливості догляду за пацієнтами.
 31. Хронічні гепатити: визначення, етіологія, патогенез, класифікація, основні клінічні синдроми, діагностичні критерії, принципи лікування, особливості догляду за пацієнтами.
 32. Цироз печінки: визначення, причини, клінічні синдроми, стадії, перебіг. Діагностика, принципи лікування, ускладнення, догляд за пацієнтами, профілактика.
 33. Холецистити: визначення, причини, клінічні прояви гострого та хронічного холециститу, діагностика, принципи лікування, догляд за пацієнтами, профілактика.
 34. Жовчнокам'яна хвороба: визначення, етіологія, стадії і клінічні прояви печінкової коліки, невідкладна медична допомога. Діагностичні критерії, принципи планового лікування, профілактика.
 35. Основна симптоматика, методи діагностики захворювань нирок та сечовивідних шляхів.
 36. Гломерулонефрит гострий та хронічний. Визначення, етіологія, патогенез, клінічні прояви, перебіг захворювання. Діагностика, принципи лікування, профілактика, диспансерне спостереження за пацієнтами (зокрема вагітними).
 37. Пієлонефрит гострий та хронічний. Визначення, етіологія, патогенез, клінічні прояви, діагностика, принципи лікування, профілактика, диспансерне спостереження за пацієнтами. Прогноз при вагітності.
 38. Нирковокам'яна хвороба: визначення, етіологія, клінічні прояви, діагностичні критерії, принципи лікування. Надання невідкладної допомоги при нападі ниркової коліки. Профілактика захворювання, догляд за пацієнтами.
 39. Хронічна ниркова недостатність: визначення, причини, клінічні симптоми, стадії. Діагностика, принципи лікування. Сутність діалізу, трансплантація нирки. Особливості догляду за пацієнтами.
 40. Основні клінічні прояви, методи діагностики захворювань органів кровотворення.
 41. Анемії. Поняття, класифікація, етіологія, патогенез, клінічні прояви, діагностика, диференціальна діагностика постгеморагічних, залізодефіцитних, В₁₂-дефіцитної, гіпопластичної і гемолітичних анемій. Принципи лікування, профілактика, особливості догляду за пацієнтами. Анемії та вагітність.
 42. Гемобластози: визначення, фактори ризику, класифікація. Гострий лейкоз: визначення, патогенез, клінічні прояви, картина крові, діагностика, принципи лікування, догляд за пацієнтами.






43. Хронічний мієлолейкоз, хронічний лімфолейкоз, лімфогранулематоз. Визначення захворювань, патогенез, стадії, клінічні прояви, картина крові, діагностика, принципи лікування, догляд за пацієнтами.
44. Геморагічні діатези (гемофілія, хвороба Верльгофа). Причини, клінічні ознаки, діагностика, принципи лікування, догляд за пацієнтами при гемофілії, хворобі Верльгофа.
45. Дифузне токсичне воло: визначення, причини, клінічні прояви, діагностичні критерії, лікування, прогноз.
46. Ендемічне воло: визначення, причини, клінічні прояви, діагностичні критерії, профілактика.
47. Мікседема: визначення, причини, основні симптоми, принципи лікування, профілактика.
48. Цукровий діабет: визначення, причини, класифікація, клінічні прояви, діагностичні критерії, сучасні принципи дієтотерапії, медикаментозна терапія, профілактика. Цукровий діабет та вагітність.
49. Гострі та хронічні ускладнення цукрового діабету. Невідкладна допомога і тактика при комах.
50. Ожиріння: визначення, етіологія, класифікація, клінічна картина, діагностика, принципи лікування, профілактика.
51. Гіповітамінози: їх суть та значення для вагітних. Принципи лікування, профілактика.
52. Гострі алергійні хвороби. Поняття про алергози та алергійні реакції. Клінічні прояви анафілактичного шоку, набряку Квінке, кропивниці, сироваткової хвороби. Невідкладна допомога, профілактика.
53. Поняття про полінози, медикаментозну алергію, сироваткову хворобу, етіологія, клінічні прояви, принципи лікування, профілактика.
54. Основна симптоматика, методи діагностики захворювань сполученої тканини.
55. Ревматоїдний артрит: визначення, етіологія, патогенез, клінічні прояви, методи діагностики, основні принципи лікування, особливості догляду за пацієнтами, профілактика. Поняття про системний червоний вовчак і склеродермію.
56. Пневмоконіоз: визначення, причини, клінічні прояви, діагностика, лікування, профілактика.
57. Вібраційна хвороба: визначення, етіологія, клінічна картина, діагностика, принципи лікування, профілактика.
58. Інтоксикація ртуттю, свинцем та пестицидами. Причини, клінічні прояви, діагностика, лікування та невідкладна допомога, профілактика.

Основи охорони праці та охорона праці в галузі

1. Мета дисципліни «Охорона праці в галузі».
2. Значення охорони праці.
3. Загальні положення системи управління охороною праці.
4. Структура управління охороною праці в медичній галузі.
5. Орієнтовна структурна схема здійснення адміністративного контролю за проведенням заходів з охорони праці в лікувально-профілактичному закладі.
6. Організація навчання з охорони праці.
7. Вступний інструктаж з питань охорони праці.
8. Первинний інструктаж.
9. Повторний інструктаж.
10. Позаплановий інструктаж.
11. Цільовий інструктаж.
12. Інструкції з охорони праці.
13. Основні законодавчі акти з охорони праці:

- Конституція України;
 - Закон України «Про охорону праці» № 2694 - XII 14.10 1992 р;
 - Закон України «Про охорону здоров'я населення № 2801 - XII від 19 листопада 1992 р;
 - Закон України «Про забезпечення санітарного та протиепідеміологічного благополуччя населення № 4004 - XII від 24 лютого 1994 р зі змінами та доповненнями;
 - Закон України «Про пожежну безпеку» зі змінами та доповненнями внесеними Законами України № 618/97 - ВР від 5 листопада 1997 р, № 642/97 - ВР від 18 листопада 1997 р.
14. Забезпечення нешкідливих і безпечних умов праці в установах медичної галузі.
 15. Заходи безпеки під час експлуатації електроприладів
 - електробезпека;
 - електротравма;
 - електричний удар.
 16. Надання першої допомоги при ураженні електричним струмом.
 17. Системи засобів і заходів безпечної експлуатації електроприладів.
 18. Техніка безпеки під час роботи у фізіотерапевтичному кабінеті (відділенні).
 19. Правила експлуатації і техніки безпеки при роботі з автоклавами.
 20. Проблеми внутрішньолікарняних інфекцій. Профілактика внутрішньолікарняних інфекцій. Наказ № 720.
 21. Санітарно - гігієнічний та протиепідемічний режим лікарні. Наказ № 720.
 22. Заходи боротьби з внутрішньолікарняною інфекцією у лікувально-профілактичних закладах. Наказ № 720.
 23. Гігієна праці медичного персоналу.
 24. Контроль за станом здоров'я медичного персоналу.
 25. Моніторинг здоров'я медичного персоналу.
 26. Санітарно - гігієнічний та протиепідемічний режим під час забору крові з вени на аналіз.
 27. Вірусні гепатити А, В, С, Е. Їх місце у професійній захворюваності деяких категорій медичних працівників.
 28. Запобігання професійним зараженням вірусними гепатитами. Наказ № 408. Заходи безпеки медичних працівників щодо зараження вірусними гепатитами В, С.
 29. СНІД. Чинники, що впливають на передавання збудників через кров.
 30. Методи професійної профілактики інфекцій, що передаються через кров (Наказ № 955).

Викладачі:

	Н.М.Луценко
	А.В. Григор'єва
	Л.І. Малишева
	В.М.Троц
	Н.О.Семикіна